

SD – Attachment

Ενδείξεις:

Ο Servo SD-attachment είναι ένας εξωμηλικός, ρυθμιζόμενης συγκράτησης σύνδεσμος. Η συγκράτηση επιτυγχάνεται, με την τριβή του πλαστικού θηλυκού πάνω από το αρσενικό. Το αρσενικό διατίθεται σε χυτευόμενο πλαστικό, ενώ η φωλιά του θηλυκού με την βίδα ενεργοποίησης σε τιτάνιο. Η φωλιά μπορεί συγκολληθεί με laser ή να κολλήσει με κόλλα στην μερική οδοντοστοιχία.

Οδηγίες:

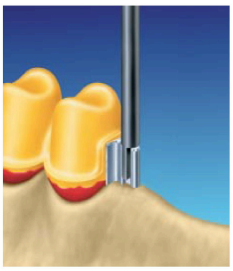

1 Ο σύνδεσμος τοποθετείται με το εργαλείο παραλληλογράφου, ακουμπώντας πάνω στα ούλα. Θα πρέπει να γίνει φρεζάρισμα και interlock στα δόντια.

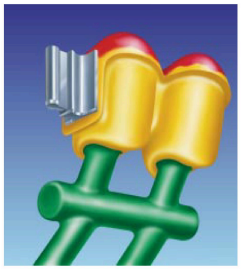

2 Προετοιμασία για χύτευση.

3 Στο τελείωμα των στεφανών, προσέξτε όταν γυαλίζετε, έτσι ώστε να μην αλλοιωθούν οι διαστάσεις του αρσενικού.

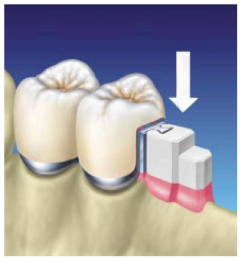

4 Τοποθετήστε το ειδικό θηλυκό ντουμπλαρίσματος και γεμίστε τις εσοχές με κερί. Το θηλυκό ντουμπλαρίσματος είναι 0,02mm μεγαλύτερο και είναι κατάλληλο στις περιπτώσεις που το θηλυκό κολληθεί με κόλλα. Ντουμπλάρισμα.

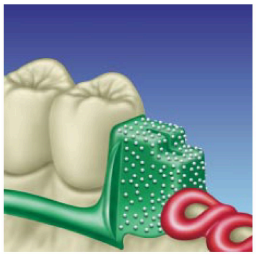

5 Κερώστε τον σκελετό, αφήνοντας μια μικρή εσοχή πάνω από το θηλυκό, για την κόλλα. Χύτευση του σκελετού.



6 Πριν την κόλληση του θηλυκού, αμμοβολήστε εσωτερικά τον σκελετό με οξείδια 250μ.

7 Αμμοβολήστε το θηλυκό με οξείδια 110μ και πίεση 2 bar.

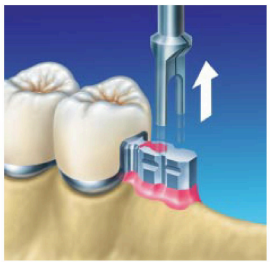

8 Τοποθετήστε το θηλυκό στη θέση. Εσοχές θα πρέπει να καλυφθούν με κερί.

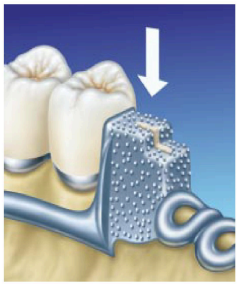

9 Βάλτε κόλλα πάνω στο θηλυκό και τοποθετήστε τον σκελετό πάνω του.

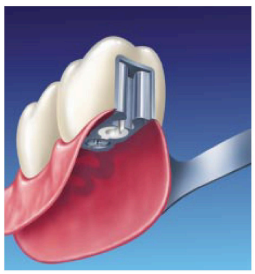

10 Τελειώστε την μερική οδοντοστοιχία και ρυθμίστε την επιθυμητή συγκράτηση στον σύνδεσμο.